



MUNICIPIO DE CENTLA, TABASCO.
Formato 5) ESTADO ANALITICO DE INGRESOS DETALLADO - LDF
EJERCICIO: 2022 CORTE DEL 01 DE ENERO AL 30 DE JUNIO
(PESOS)

FORMATO 5


Concepto	Ingresos					
	Estimado	Ampliaciones/ Reducciones	Modificado	Devengado	Recaudado	Diferencia
INGRESOS DE LIBRE DISPOSICION						
IMPUESTOS						
FONDO DE APORTACIONES PARA LA INFRAESTRUCTURA SOCIAL	13,894,660.12	0.00	13,894,660.12	6,980,468.70	6,980,468.70	-6,914,211.42
FONDO DE APORTACIONES PARA EL FORTALECIMIENTO DE LOS MUNICIPIOS Y DE LAS DEMARCACIONES TERRITORIALES DEL DISTRITO FEDERAL	0.00	0.00	0.00	0.00	0.00	0.00
FONDO DE APORTACIONES PARA LA SEGURIDAD PUBLICA DE LOS ESTADOS Y DEL DISTRITO FEDERAL	0.00	0.00	0.00	0.00	0.00	0.00
CUOTAS Y APORTACIONES DE SEGURIDAD SOCIAL	0.00	0.00	0.00	0.00	0.00	0.00
OTROS CONVENIOS Y SUBSIDIOS	0.00	0.00	0.00	0.00	0.00	0.00
CONTRIBUCIONES DE MEJORAS	0.00	0.00	0.00	0.00	0.00	0.00
DERECHOS	0.00	0.00	0.00	0.00	0.00	0.00
PRODUCTOS	5,033,499.02	0.00	5,033,499.02	2,254,072.38	2,254,072.38	-2,779,426.64
APROVECHAMIENTOS	1,561.45	0.00	1,561.45	765.61	765.61	-795.84
INGRESOS POR VENTA DE BIENES Y PRESTACION DE SERVICIOS	8,661,949.33	84,713.69	8,746,663.02	5,297,105.66	5,297,105.66	-3,384,843.67
PARTICIPACIONES	0.00	0.00	0.00	0.00	0.00	0.00
FONDO GENERAL DE PARTICIPACIONES	0.00	0.00	0.00	0.00	0.00	0.00
FONDO DEL IMPUESTO SOBRE LA RENTA	265,060,600.00	4,673,299.67	269,733,899.67	151,896,784.00	151,896,784.00	-113,163,816.00
FONDO DE ESTABILIZACION DE LOS INGRESOS DE LAS ENTIDADES FEDERATIVAS	12,552,000.00	0.00	12,552,000.00	8,288,922.00	8,288,922.00	-4,263,078.00
FONDO DE FOMENTO MUNICIPAL	0.00	338,614.00	338,614.00	338,614.00	338,614.00	338,614.00
FONDO DE FISCALIZACION Y RECAUDACION	0.00	0.00	0.00	0.00	0.00	0.00
FONDO DE COMPENSACION	0.00	0.00	0.00	0.00	0.00	0.00
FONDO DE EXTRACCION DE HIDROCARBUROS	12,039,286.00	0.00	12,039,286.00	1,269,513.00	1,269,513.00	-10,769,773.00
IMPUESTO ESPECIAL SOBRE PRODUCCION Y SERVICIOS	22,149,890.65	13,927,132.46	36,077,023.11	13,896,046.00	13,896,046.00	-8,253,844.65
0.136% DE LA RECAUDACION FEDERAL PARTICIPABLE	0.00	0.00	0.00	0.00	0.00	0.00
3.17% SOBRE EXTRACCION DE PETROLEO	0.00	0.00	0.00	0.00	0.00	0.00
GASOLINAS Y DIESEL	0.00	0.00	0.00	0.00	0.00	0.00
INCENTIVOS DERIVADOS DE LA COLABORACION FISCAL	0.00	0.00	0.00	0.00	0.00	0.00
TENENCIA O USO DE VEHICULOS	0.00	0.00	0.00	0.00	0.00	0.00
FONDO DE COMPENSACION ISAN	0.00	0.00	0.00	0.00	0.00	0.00
IMPUESTO SOBRE AUTOMOVILES NUEVOS	0.00	0.00	0.00	0.00	0.00	0.00
FONDO DE COMPENSACION DE REPECOS-INTERMEDIOS	0.00	0.00	0.00	0.00	0.00	0.00
OTROS INCENTIVOS ECONOMICOS	0.00	0.00	0.00	0.00	0.00	0.00
TRANSFERENCIAS Y ASIGNACIONES	0.00	0.00	0.00	0.00	0.00	0.00
CONVENIOS	0.00	0.00	0.00	0.00	0.00	0.00
OTROS CONVENIOS Y SUBSIDIOS	0.00	0.00	0.00	0.00	0.00	0.00
OTROS INGRESOS DE LIBRE DISPOSICION	0.00	42,486.16	42,486.16	3,941,326.00	3,941,326.00	3,941,326.00
PARTICIPACIONES EN INGRESOS LOCALES	0.00	0.00	0.00	0.00	0.00	0.00
OTROS INGRESOS DE LIBRE DISPOSICION	0.00	0.00	0.00	0.00	0.00	0.00
I. TOTAL DE INGRESOS DE LIBRE DISPOSICION	339,393,466.57	19,066,245.98	358,459,712.55	194,163,817.35	194,163,817.35	-145,229,849.22
TRANSFERENCIAS FEDERALES ETIQUETADAS						
APORTACIONES						
FONDO DE APORTACIONES PARA LA NOMINA EDUCATIVA Y GASTO OPERATIVO	0.00	0.00	0.00	0.00	0.00	0.00
FONDO DE APORTACIONES PARA LOS SERVICIOS DE SALUD	0.00	0.00	0.00	0.00	0.00	0.00
FONDO DE APORTACIONES PARA LA INFRAESTRUCTURA SOCIAL	186,667,779.08	47,050,061.46	235,717,840.54	140,260,651.20	140,260,651.20	-48,407,127.88
FONDO DE APORTACIONES PARA EL FORTALECIMIENTO DE LOS MUNICIPIOS Y DE LAS DEMARCACIONES TERRITORIALES DEL DISTRITO FEDERAL	80,378,906.00	1,990,582.14	82,369,488.14	40,184,489.00	40,184,489.00	-40,184,417.00
FONDO DE APORTACIONES MULTIPLES	0.00	0.00	0.00	0.00	0.00	0.00
FONDO DE APORTACIONES PARA EDUCACION TECNOLOGICA Y DE ADULTOS	0.00	0.00	0.00	0.00	0.00	0.00
FONDO DE APORTACIONES PARA LA SEGURIDAD PUBLICA DE LOS ESTADOS Y DEL DISTRITO FEDERAL	0.00	0.00	0.00	0.00	0.00	0.00
FONDO DE APORTACIONES PARA EL FORTALECIMIENTO DE LAS ENTIDADES FEDERATIVAS	0.00	0.00	0.00	0.00	0.00	0.00
CONVENIOS	0.00	0.00	0.00	0.00	0.00	0.00
CONVENIOS DE PROTECCION SOCIAL EN SALUD	0.00	0.00	0.00	0.00	0.00	0.00
CONVENIOS DE DESCENTRALIZACION	0.00	0.00	0.00	0.00	0.00	0.00
CONVENIOS DE REASIGNACION	0.00	0.00	0.00	0.00	0.00	0.00
OTROS CONVENIOS Y SUBSIDIOS	0.00	0.00	0.00	0.00	0.00	0.00
FONDOS DISTINTOS DE APORTACIONES	1,454,524.26	0.00	1,454,524.26	761,185.00	761,185.00	-693,339.26
FONDO PARA ENTIDADES FEDERATIVAS Y MUNICIPIOS PRODUCTORES DE HIDROCARBUROS	0.00	0.00	0.00	0.00	0.00	0.00
FONDO MINERO	0.00	0.00	0.00	0.00	0.00	0.00

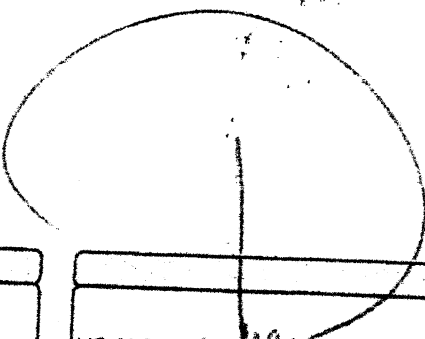



MUNICIPIO DE CENTLA, TABASCO.
Formato 5) ESTADO ANALITICO DE INGRESOS DETALLADO - LDF
EJERCICIO: 2022 CORTE DEL 01 DE ENERO AL 30 DE JUNIO
(PESOS)

FORMATO 5

Concepto	Ingreso					
	Episodio	Ampliaciones/Modificaciones	Modificado	Devengado	Recaudado	Diferencia
TRANSFERENCIAS, ASIGNACIONES, SUBSIDIOS Y SUBVENCIONES Y PENSIONES Y JUBILACIONES	0.00	0.00	0.00	0.00	0.00	0.00
OTRAS TRANSFERENCIAS FEDERALES ETIQUETADAS	0.00	0.00	0.00	0.00	0.00	0.00
II. TOTAL DE TRANSFERENCIAS FEDERALES ETIQUETADAS	270,501,208.34	48,046,843.60	318,541,882.94	181,206,325.20	181,206,325.20	-99,294,884.14
III. INGRESOS DERIVADOS DE FINANCIAMIENTO	0.00	0.00	0.00	0.00	0.00	0.00
IV. TOTAL DE INGRESOS	600,894,675.91	68,106,886.58	678,001,565.48	375,388,942.55	375,388,942.55	-234,524,733.36
Datos Informativos						
1. Ingresos Derivados de Financiamientos con Fuente de Pago de Recursos de Libre Disposición						
2. Ingresos Derivados de Financiamientos con Fuente de Pago de Transferencias Federales Etiquetadas						
3. Ingresos Derivados de Financiamientos						


C. GIOVANNI ALEJANDRO CALLEGOS GUZMÁN
DIRECTOR DE FINANZAS


LIC. MIGUEL ÁNGEL NOVEROLA GONZÁLEZ
SÍNDICO DE HACIENDA


LIC. LILIA SOLEDAD LOPEZ
PRESIDENTE MUNICIPAL